



รายงานสถานการณ์ราคาสินค้าปศุสัตว์เฉลี่ย ระดับเขตปศุสัตว์ ที่ 6
ประจำสัปดาห์ที่ 1 ของเดือนมกราคม 2564 ระหว่างวันที่ 4 - 8 มกราคม 2564

|  | ไก่เนื้อทั่วไป (บาท/กก.) | | เพิ่ม/-ลด % |
|--|--------------------------|-----------|-------------|
| | 8-ม.ค.-64 | 1-ม.ค.-64 | |
| อุดรดิตถ์ | 55.00 | 55.00 | 0.00 |
| นครสวรรค์ | 36.00 | 35.75 | 0.70 |
| อุทัยธานี | 35.69 | 35.69 | 0.00 |
| กำแพงเพชร | 40.00 | 40.00 | 0.00 |
| ตาก | 37.67 | 37.67 | 0.00 |
| สุโขทัย | 36.00 | 36.00 | 0.00 |
| พิษณุโลก | 56.00 | 56.00 | 0.00 |
| พิจิตร | 35.75 | 35.60 | 0.41 |
| เพชรบูรณ์ | 40.42 | 40.42 | 0.00 |
| ราคาเฉลี่ย | 41.39 | 41.35 | 0.11 |

|  | ไข่ไก่คละ (บาท/ฟอง) | | เพิ่ม/-ลด % |
|---|---------------------|-----------|-------------|
| | 8-ม.ค.-64 | 1-ม.ค.-64 | |
| อุดรดิตถ์ | 3.00 | 3.00 | 0.00 |
| นครสวรรค์ | 2.88 | 2.89 | -0.35 |
| อุทัยธานี | 3.04 | 3.04 | 0.00 |
| กำแพงเพชร | 3.00 | 3.00 | 0.00 |
| ตาก | 2.71 | 2.71 | 0.00 |
| สุโขทัย | 2.80 | 2.80 | 0.00 |
| พิษณุโลก | 3.25 | 3.30 | -1.52 |
| พิจิตร | 2.78 | 2.70 | 2.96 |
| เพชรบูรณ์ | 2.98 | 2.98 | 0.00 |
| ราคาเฉลี่ย | 2.94 | 2.94 | 0.08 |

|  | สุกรขุน ขนาด 100 กก. (บาท/กก.) | | เพิ่ม/-ลด % |
|---|--------------------------------|-----------|-------------|
| | 8-ม.ค.-64 | 1-ม.ค.-64 | |
| อุดรดิตถ์ | 72.00 | 72.00 | 0.00 |
| นครสวรรค์ | 74.13 | 74.67 | -0.72 |
| อุทัยธานี | 70.88 | 70.88 | 0.00 |
| กำแพงเพชร | 72.00 | 72.00 | 0.00 |
| ตาก | 85.00 | 80.00 | 6.25 |
| สุโขทัย | 77.25 | 77.25 | 0.00 |
| พิษณุโลก | 63.50 | 63.50 | 0.00 |
| พิจิตร | 73.83 | 76.42 | -3.38 |
| เพชรบูรณ์ | 66.64 | 66.64 | 0.00 |
| ราคาเฉลี่ย | 72.80 | 72.59 | 0.29 |

|  | โคเนื้อขนาดกลาง (350 กก.) (บาท/ตัว) | | เพิ่ม/-ลด % |
|--|-------------------------------------|-----------|-------------|
| | 8-ม.ค.-64 | 1-ม.ค.-64 | |
| อุดรดิตถ์ | 100.00 | 100.00 | 0.00 |
| นครสวรรค์ | 96.86 | 94.79 | 2.18 |
| อุทัยธานี | 82.00 | 82.00 | 0.00 |
| กำแพงเพชร | 92.00 | 92.00 | 0.00 |
| ตาก | 92.67 | 92.67 | 0.00 |
| สุโขทัย | 94.63 | 94.63 | 0.00 |
| พิษณุโลก | 94.75 | 94.75 | 0.00 |
| พิจิตร | 90.37 | 89.08 | 1.45 |
| เพชรบูรณ์ | 76.09 | 76.39 | -0.39 |
| ราคาเฉลี่ย | 91.04 | 90.70 | 0.38 |

|  | กระบือขนาดกลาง (400กก.) (บาท/ตัว) | | เพิ่ม/-ลด % |
|---|-----------------------------------|-----------|-------------|
| | 8-ม.ค.-64 | 1-ม.ค.-64 | |
| อุดรดิตถ์ | 100.00 | 100.00 | 0.00 |
| นครสวรรค์ | 104.58 | 101.67 | 2.86 |
| อุทัยธานี | 93.17 | 93.17 | 0.00 |
| กำแพงเพชร | 120.00 | 120.00 | 0.00 |
| ตาก | 102.00 | 102.00 | 0.00 |
| สุโขทัย | 98.67 | 98.67 | 0.00 |
| พิษณุโลก | 105.27 | 105.27 | 0.00 |
| พิจิตร | 95.28 | 90.31 | 5.50 |
| เพชรบูรณ์ | 90.25 | 79.25 | 13.88 |
| ราคาเฉลี่ย | 101.02 | 98.93 | 2.12 |


|  | แพะเนื้อ (บาท/กก.) | | เพิ่ม/-ลด % |
|---|--------------------|-----------|-------------|
| | 8-ม.ค.-64 | 1-ม.ค.-64 | |
| อุดรดิตถ์ | 98.00 | 98.00 | 0.00 |
| นครสวรรค์ | 126.43 | 122.14 | 3.51 |
| อุทัยธานี | 122.86 | 122.86 | 0.00 |
| กำแพงเพชร | 130.00 | 130.00 | 0.00 |
| ตาก | 112.00 | 112.00 | 0.00 |
| สุโขทัย | 111.88 | 111.88 | 0.00 |
| พิษณุโลก | 112.00 | 112.00 | 0.00 |
| พิจิตร | 116.67 | 117.73 | -0.90 |
| เพชรบูรณ์ | 114.29 | 114.29 | 0.00 |
| ราคาเฉลี่ย | 116.01 | 115.65 | 0.31 |

|  | เป็ดเนื้อทั่วไป (บาท/กก.) | | เพิ่ม/-ลด % |
|--|---------------------------|-----------|-------------|
| | 8-ม.ค.-64 | 1-ม.ค.-64 | |
| อุดรดิตถ์ | 80.00 | 80.00 | 0.00 |
| นครสวรรค์ | 66.56 | 69.55 | -4.30 |
| อุทัยธานี | 66.00 | 66.00 | 0.00 |
| กำแพงเพชร | 80.00 | 80.00 | 0.00 |
| ตาก | 66.00 | 66.00 | 0.00 |
| พิษณุโลก | 53.44 | 53.44 | 0.00 |
| พิจิตร | 67.38 | 67.63 | -0.37 |
| เพชรบูรณ์ | 73.38 | 73.38 | 0.00 |
| ราคาเฉลี่ย | 69.09 | 69.50 | -0.58 |

|  | ลูกเป็ดเนื้อ (บาท/ตัว) | | เพิ่ม/-ลด % |
|---|------------------------|-----------|-------------|
| | 8-ม.ค.-64 | 1-ม.ค.-64 | |
| นครสวรรค์ | 25.00 | 25.00 | 0.00 |
| อุทัยธานี | 28.00 | 28.00 | 0.00 |
| พิษณุโลก | 19.50 | 19.50 | 0.00 |
| พิจิตร | 28.00 | 29.83 | -6.15 |
| เพชรบูรณ์ | 19.80 | 19.80 | 0.00 |
| ราคาเฉลี่ย | 24.06 | 24.43 | -1.50 |

|  | ลูกเป็ดไข่ (บาท/ตัว) | | เพิ่ม/-ลด % |
|---|----------------------|-----------|-------------|
| | 8-ม.ค.-64 | 1-ม.ค.-64 | |
| นครสวรรค์ | 22.00 | 25.00 | -12.00 |
| อุทัยธานี | 28.25 | 28.25 | 0.00 |
| สุโขทัย | 26.00 | 26.00 | 0.00 |
| พิษณุโลก | 18.00 | 18.00 | 0.00 |
| พิจิตร | 21.83 | 21.50 | 1.55 |
| เพชรบูรณ์ | 25.50 | 25.50 | 0.00 |
| ราคาเฉลี่ย | 23.60 | 24.04 | -1.85 |

|  | เป็ดไข่สาว (บาท/ตัว) | | เพิ่ม/-ลด % |
|--|----------------------|-----------|-------------|
| | 8-ม.ค.-64 | 1-ม.ค.-64 | |
| นครสวรรค์ | 145.00 | 150.00 | -3.33 |
| อุทัยธานี | 118.33 | 118.33 | 0.00 |
| กำแพงเพชร | 155.00 | 155.00 | 0.00 |
| สุโขทัย | 135.00 | 135.00 | 0.00 |
| พิษณุโลก | 110.00 | 110.00 | 0.00 |
| พิจิตร | 115.71 | 115.71 | 0.00 |
| เพชรบูรณ์ | 146.25 | 146.25 | 0.00 |
| ราคาเฉลี่ย | 132.18 | 132.90 | -0.54 |

|  | ไข่เป็ดคละ (บาท/ฟอง) | | เพิ่ม/-ลด % |
|---|----------------------|-----------|-------------|
| | 8-ม.ค.-64 | 1-ม.ค.-64 | |
| อุดรดิตถ์ | 3.80 | 3.80 | 0.00 |
| นครสวรรค์ | 3.26 | 2.98 | 9.40 |
| อุทัยธานี | 3.10 | 3.10 | 0.00 |
| กำแพงเพชร | 3.00 | 3.00 | 0.00 |
| ตาก | 3.50 | 3.50 | 0.00 |
| สุโขทัย | 3.68 | 3.68 | 0.00 |
| พิษณุโลก | 3.46 | 3.37 | 2.67 |
| พิจิตร | 3.08 | 2.88 | 6.81 |
| เพชรบูรณ์ | 3.48 | 3.48 | 0.00 |
| ราคาเฉลี่ย | 3.37 | 3.31 | 1.90 |