



รายงานสถานการณ์ราคาสินค้าปศุสัตว์เฉลี่ย ระดับเขตปศุสัตว์ ที่ 6  
ประจำสัปดาห์ที่ 3 ของเดือนธันวาคม 2563 ระหว่างวันที่ 14-18 ธันวาคม 2563


	ไก่เนื้อทั่วไป (บาท/กก.)		เพิ่ม/-ลด %
	18-ธ.ค.-63	11-ธ.ค.-63	
อุดรดิตถ์	55.00	55.00	0.00
นครสวรรค์	35.75	35.75	0.00
อุทัยธานี	35.69	35.69	0.00
กำแพงเพชร	40.00	40.00	0.00
ตาก	37.67	37.67	0.00
สุโขทัย	36.00	35.67	0.93
พิษณุโลก	56.00	56.00	0.00
พิจิตร	35.75	35.75	0.00
เพชรบูรณ์	40.42	40.42	0.00
ราคาเฉลี่ย	41.36	41.33	0.09

	ไข่ไก่คละ (บาท/ฟอง)		เพิ่ม/-ลด %
	18-ธ.ค.-63	11-ธ.ค.-63	
อุดรดิตถ์	3.00	3.00	0.00
นครสวรรค์	2.89	2.89	0.00
อุทัยธานี	3.04	3.04	0.00
กำแพงเพชร	3.00	3.00	0.00
ตาก	2.71	2.71	0.00
สุโขทัย	2.79	2.91	-4.12
พิษณุโลก	3.30	3.30	0.00
พิจิตร	2.78	2.78	0.00
เพชรบูรณ์	2.98	2.98	0.00
ราคาเฉลี่ย	2.94	2.96	-0.45

	สุกรขุน ขนาด 100 กก. (บาท/กก.)		เพิ่ม/-ลด %
	18-ธ.ค.-63	11-ธ.ค.-63	
อุดรดิตถ์	72.00	72.00	0.00
นครสวรรค์	74.67	74.67	0.00
อุทัยธานี	71.75	71.75	0.00
กำแพงเพชร	77.00	77.00	0.00
ตาก	77.00	75.00	2.67
สุโขทัย	79.56	79.44	0.15
พิษณุโลก	63.50	63.50	0.00
พิจิตร	73.75	73.67	0.11
เพชรบูรณ์	66.64	66.64	0.00
ราคาเฉลี่ย	72.87	72.63	0.34

	โคเนื้อขนาดกลาง (350 กก.) (บาท/ตัว)		เพิ่ม/-ลด %
	18-ธ.ค.-63	11-ธ.ค.-63	
อุดรดิตถ์	100.00	100.00	0.00
นครสวรรค์	94.79	94.79	0.00
อุทัยธานี	82.00	82.00	0.00
กำแพงเพชร	92.00	92.00	0.00
ตาก	91.00	91.00	0.00
สุโขทัย	94.22	93.38	0.90
พิษณุโลก	94.75	94.75	0.00
พิจิตร	90.37	90.37	0.00
เพชรบูรณ์	80.82	80.82	0.00
ราคาเฉลี่ย	91.11	91.01	0.10

	กระบือขนาดกลาง (400กก.) (บาท/ตัว)		เพิ่ม/-ลด %
	18-ธ.ค.-63	11-ธ.ค.-63	
อุดรดิตถ์	100.00	100.00	0.00
นครสวรรค์	101.67	101.67	0.00
อุทัยธานี	93.17	93.17	0.00
กำแพงเพชร	120.00	120.00	0.00
ตาก	102.00	102.00	0.00
สุโขทัย	93.77	93.17	0.64
พิษณุโลก	105.27	105.27	0.00
พิจิตร	95.28	95.28	0.00
เพชรบูรณ์	82.36	82.36	0.00
ราคาเฉลี่ย	99.28	99.21	0.07

	แพะเนื้อ (บาท/กก.)		เพิ่ม/-ลด %
	18-ธ.ค.-63	11-ธ.ค.-63	
อุดรดิตถ์	98.00	98.00	0.00
นครสวรรค์	122.14	122.14	0.00
อุทัยธานี	122.86	122.86	0.00
กำแพงเพชร	130.00	130.00	0.00
ตาก	112.00	112.00	0.00
สุโขทัย	116.49	116.38	0.09
พิษณุโลก	112.00	112.00	0.00
พิจิตร	115.00	115.00	0.00
เพชรบูรณ์	114.29	114.29	0.00
ราคาเฉลี่ย	115.86	115.85	0.01

	เป็ดเนื้อทั่วไป (บาท/กก.)		เพิ่ม/-ลด %
	18-ธ.ค.-63	11-ธ.ค.-63	
อุดรดิตถ์	80.00	80.00	0.00
นครสวรรค์	69.55	69.55	0.00
อุทัยธานี	66.00	66.00	0.00
กำแพงเพชร	80.00	80.00	0.00
ตาก	62.33	62.33	0.00
พิษณุโลก	53.44	53.44	0.00
พิจิตร	67.38	67.38	0.00
เพชรบูรณ์	73.38	73.38	0.00
ราคาเฉลี่ย	69.01	69.01	0.00

	ลูกเป็ดเนื้อ (บาท/ตัว)		เพิ่ม/-ลด %
	18-ธ.ค.-63	11-ธ.ค.-63	
นครสวรรค์	25.00	25.00	0.00
อุทัยธานี	28.00	28.00	0.00
พิษณุโลก	19.50	19.50	0.00
พิจิตร	28.00	28.00	0.00
เพชรบูรณ์	19.80	19.80	0.00
ราคาเฉลี่ย	24.06	24.06	0.00

	ลูกเป็ดไข่ (บาท/ตัว)		เพิ่ม/-ลด %
	18-ธ.ค.-63	11-ธ.ค.-63	
นครสวรรค์	25.00	25.00	0.00
อุทัยธานี	28.25	28.25	0.00
สุโขทัย	26.00	26.00	0.00
พิษณุโลก	18.00	18.00	0.00
พิจิตร	21.83	21.83	0.00
เพชรบูรณ์	25.50	25.50	0.00
ราคาเฉลี่ย	24.10	24.10	0.00

	เป็ดไข่สาว (บาท/ตัว)		เพิ่ม/-ลด %
	18-ธ.ค.-63	11-ธ.ค.-63	
นครสวรรค์	150.00	150.00	0.00
อุทัยธานี	118.33	118.33	0.00
กำแพงเพชร	155.00	155.00	0.00
สุโขทัย	135.00	135.00	0.00
พิษณุโลก	110.00	110.00	0.00
พิจิตร	115.71	115.71	0.00
เพชรบูรณ์	146.25	146.25	0.00
ราคาเฉลี่ย	132.90	132.90	0.00

	ไข่เป็ดคละ (บาท/ฟอง)		เพิ่ม/-ลด %
	18-ธ.ค.-63	11-ธ.ค.-63	
อุดรดิตถ์	3.80	3.80	0.00
นครสวรรค์	2.98	2.98	0.00
อุทัยธานี	3.10	3.10	0.00
กำแพงเพชร	3.00	3.00	0.00
ตาก	3.50	3.50	0.00
สุโขทัย	3.59	3.68	-2.45
พิษณุโลก	3.37	3.37	0.00
พิจิตร	3.08	3.08	0.00
เพชรบูรณ์	3.48	3.48	0.00
ราคาเฉลี่ย	3.32	3.33	-0.30