



รายงานสถานการณ์ราคาสินค้าปศุสัตว์เฉลี่ย ระดับเขตปศุสัตว์ ที่ 6  
 ประจำสัปดาห์ที่ 5 (คาบเกี่ยว) ของเดือนธันวาคม 2563 ระหว่างวันที่ 28 ธันวาคม 2563 ถึงวันที่ 1 มกราคม 2564


|  | ไก่เนื้อทั่วไป (บาท/กก.) |            | เพิ่ม/-ลด % |
|--|--------------------------|------------|-------------|
|  | 1-ม.ค.-64                | 25-ธ.ค.-63 |             |
| อุดรดิตถ์  | 55.00                    | 55.00      | 0.00        |
| นครสวรรค์  | 35.75                    | 35.75      | 0.00        |
| อุทัยธานี  | 35.69                    | 35.69      | 0.00        |
| กำแพงเพชร  | 40.00                    | 40.00      | 0.00        |
| ตาก  | 37.67                    | 37.67      | 0.00        |
| สุโขทัย  | 36.00                    | 36.98      | -2.65       |
| พิษณุโลก   | 56.00                    | 56.00      | 0.00        |
| พิจิตร   | 35.60                    | 35.75      | -0.41       |
| เพชรบูรณ์  | 40.42                    | 40.42      | 0.00        |
| ราคาเฉลี่ย   | 41.35                    | 41.47      | -0.30       |

|  | ไข่ไก่คละ (บาท/ฟอง) |            | เพิ่ม/-ลด % |
|---|---------------------|------------|-------------|
|   | 1-ม.ค.-64           | 25-ธ.ค.-63 |             |
| อุดรดิตถ์   | 3.00                | 3.00       | 0.00        |
| นครสวรรค์   | 2.89                | 2.89       | 0.00        |
| อุทัยธานี   | 3.04                | 3.04       | 0.00        |
| กำแพงเพชร   | 3.00                | 3.00       | 0.00        |
| ตาก   | 2.71                | 2.71       | 0.00        |
| สุโขทัย   | 2.80                | 2.72       | 2.94        |
| พิษณุโลก  | 3.30                | 3.30       | 0.00        |
| พิจิตร  | 2.70                | 2.78       | -2.88       |
| เพชรบูรณ์   | 2.98                | 2.98       | 0.00        |
| ราคาเฉลี่ย  | 2.94                | 2.94       | 0.00        |

|  | สุกรขุน ขนาด 100 กก. (บาท/กก.) |            | เพิ่ม/-ลด % |
|---|--------------------------------|------------|-------------|
|   | 1-ม.ค.-64                      | 25-ธ.ค.-63 |             |
| อุดรดิตถ์   | 72.00                          | 72.00      | 0.00        |
| นครสวรรค์   | 74.67                          | 74.67      | 0.00        |
| อุทัยธานี   | 70.88                          | 71.38      | -0.70       |
| กำแพงเพชร   | 72.00                          | 72.00      | 0.00        |
| ตาก   | 80.00                          | 80.00      | 0.00        |
| สุโขทัย   | 77.25                          | 79.45      | -2.77       |
| พิษณุโลก  | 63.50                          | 63.50      | 0.00        |
| พิจิตร  | 76.42                          | 74.25      | 2.92        |
| เพชรบูรณ์   | 66.64                          | 66.64      | 0.00        |
| ราคาเฉลี่ย  | 72.59                          | 72.65      | -0.08       |

|  | โคเนื้อขนาดกลาง (350 กก.) (บาท/ตัว) |            | เพิ่ม/-ลด % |
|--|-------------------------------------|------------|-------------|
|  | 1-ม.ค.-64                           | 25-ธ.ค.-63 |             |
| อุดรดิตถ์  | 100.00                              | 100.00     | 0.00        |
| นครสวรรค์  | 94.79                               | 94.79      | 0.00        |
| อุทัยธานี  | 82.00                               | 82.00      | 0.00        |
| กำแพงเพชร  | 92.00                               | 92.00      | 0.00        |
| ตาก  | 92.67                               | 91.00      | 1.84        |
| สุโขทัย  | 94.63                               | 94.22      | 0.44        |
| พิษณุโลก   | 94.75                               | 94.75      | 0.00        |
| พิจิตร   | 89.08                               | 90.57      | -1.65       |
| เพชรบูรณ์  | 76.39                               | 76.39      | 0.00        |
| ราคาเฉลี่ย   | 90.70                               | 90.64      | 0.07        |

|  | กระบือขนาดกลาง (400กก.) (บาท/ตัว) |            | เพิ่ม/-ลด % |
|---|-----------------------------------|------------|-------------|
|   | 1-ม.ค.-64                         | 25-ธ.ค.-63 |             |
| อุดรดิตถ์   | 100.00                            | 100.00     | 0.00        |
| นครสวรรค์   | 101.67                            | 101.67     | 0.00        |
| อุทัยธานี   | 93.17                             | 93.17      | 0.00        |
| กำแพงเพชร   | 120.00                            | 120.00     | 0.00        |
| ตาก   | 102.00                            | 102.00     | 0.00        |
| สุโขทัย   | 98.67                             | 93.77      | 5.23        |
| พิษณุโลก  | 105.27                            | 105.27     | 0.00        |
| พิจิตร  | 90.31                             | 95.28      | -5.21       |
| เพชรบูรณ์   | 79.25                             | 79.25      | 0.00        |
| ราคาเฉลี่ย  | 98.93                             | 98.93      | -0.01       |

|  | แพะเนื้อ (บาท/กก.) |            | เพิ่ม/-ลด % |
|---|--------------------|------------|-------------|
|   | 1-ม.ค.-64          | 25-ธ.ค.-63 |             |
| อุดรดิตถ์   | 98.00              | 98.00      | 0.00        |
| นครสวรรค์   | 122.14             | 122.14     | 0.00        |
| อุทัยธานี   | 122.86             | 122.86     | 0.00        |
| กำแพงเพชร   | 130.00             | 130.00     | 0.00        |
| ตาก   | 112.00             | 112.00     | 0.00        |
| สุโขทัย   | 111.88             | 116.49     | -3.96       |
| พิษณุโลก  | 112.00             | 112.00     | 0.00        |
| พิจิตร  | 117.73             | 115.00     | 2.37        |
| เพชรบูรณ์   | 114.29             | 114.29     | 0.00        |
| ราคาเฉลี่ย  | 115.65             | 115.86     | -0.18       |

|  | เป็ดเนื้อทั่วไป (บาท/กก.) |            | เพิ่ม/-ลด % |
|--|---------------------------|------------|-------------|
|  | 1-ม.ค.-64                 | 25-ธ.ค.-63 |             |
| อุดรดิตถ์  | 80.00                     | 80.00      | 0.00        |
| นครสวรรค์  | 69.55                     | 69.55      | 0.00        |
| อุทัยธานี  | 66.00                     | 66.00      | 0.00        |
| กำแพงเพชร  | 80.00                     | 80.00      | 0.00        |
| ตาก  | 66.00                     | 62.33      | 5.88        |
| พิษณุโลก   | 53.44                     | 53.44      | 0.00        |
| พิจิตร   | 67.63                     | 67.38      | 0.37        |
| เพชรบูรณ์  | 73.38                     | 73.38      | 0.00        |
| ราคาเฉลี่ย   | 69.50                     | 69.01      | 0.71        |

|  | ลูกเป็ดเนื้อ (บาท/ตัว) |            | เพิ่ม/-ลด % |
|---|------------------------|------------|-------------|
|   | 1-ม.ค.-64              | 25-ธ.ค.-63 |             |
| นครสวรรค์   | 25.00                  | 25.00      | 0.00        |
| อุทัยธานี   | 28.00                  | 28.00      | 0.00        |
| พิษณุโลก  | 19.50                  | 19.50      | 0.00        |
| พิจิตร  | 29.83                  | 28.00      | 6.55        |
| เพชรบูรณ์   | 19.80                  | 19.80      | 0.00        |
| ราคาเฉลี่ย  | 24.43                  | 24.06      | 1.52        |

|  | ลูกเป็ดไข่ (บาท/ตัว) |            | เพิ่ม/-ลด % |
|---|----------------------|------------|-------------|
|   | 1-ม.ค.-64            | 25-ธ.ค.-63 |             |
| นครสวรรค์   | 25.00                | 25.00      | 0.00        |
| อุทัยธานี   | 28.25                | 28.25      | 0.00        |
| สุโขทัย   | 26.00                | 26.00      | 0.00        |
| พิษณุโลก  | 18.00                | 18.00      | 0.00        |
| พิจิตร  | 21.50                | 21.83      | -1.53       |
| เพชรบูรณ์   | 25.50                | 25.50      | 0.00        |
| ราคาเฉลี่ย  | 24.04                | 24.10      | -0.23       |

|  | เป็ดไข่สาว (บาท/ตัว) |            | เพิ่ม/-ลด % |
|--|----------------------|------------|-------------|
|  | 1-ม.ค.-64            | 25-ธ.ค.-63 |             |
| นครสวรรค์  | 150.00               | 150.00     | 0.00        |
| อุทัยธานี  | 118.33               | 118.33     | 0.00        |
| กำแพงเพชร  | 155.00               | 155.00     | 0.00        |
| สุโขทัย  | 135.00               | 135.00     | 0.00        |
| พิษณุโลก   | 110.00               | 110.00     | 0.00        |
| พิจิตร   | 115.71               | 115.71     | 0.00        |
| เพชรบูรณ์  | 146.25               | 146.25     | 0.00        |
| ราคาเฉลี่ย   | 132.90               | 132.90     | 0.00        |

|  | ไข่เป็ดคละ (บาท/ฟอง) |            | เพิ่ม/-ลด % |
|---|----------------------|------------|-------------|
|   | 1-ม.ค.-64            | 25-ธ.ค.-63 |             |
| อุดรดิตถ์   | 3.80                 | 3.80       | 0.00        |
| นครสวรรค์   | 2.98                 | 2.98       | 0.00        |
| อุทัยธานี   | 3.10                 | 3.10       | 0.00        |
| กำแพงเพชร   | 3.00                 | 3.00       | 0.00        |
| ตาก   | 3.50                 | 3.50       | 0.00        |
| สุโขทัย   | 3.68                 | 3.74       | -1.60       |
| พิษณุโลก  | 3.37                 | 3.37       | 0.00        |
| พิจิตร  | 2.88                 | 3.08       | -6.37       |
| เพชรบูรณ์   | 3.48                 | 3.48       | 0.00        |
| ราคาเฉลี่ย  | 3.31                 | 3.34       | -0.85       |