




รายงานสถานการณ์ราคาสินค้าปศุสัตว์เฉลี่ย ระดับเขตปศุสัตว์ ที่ 6
ประจำสัปดาห์ที่ 2 ของเดือนมิถุนายน 2564 ระหว่างวันที่ 7 - 11 มิถุนายน 2564

	ไก่เนื้อทั่วไป (บาท/กก.)		เพิ่ม/-ลด %
	11-มิ.ย.-64	4-มิ.ย.-64	
นครสวรรค์	57.00	57.00	0.00
อุทัยธานี	34.25	34.25	0.00
กำแพงเพชร	35.06	35.06	0.00
ตาก	40.00	40.00	0.00
สุโขทัย	38.00	38.00	0.00
พิษณุโลก	32.00	32.00	0.00
พิจิตร	56.00	56.00	0.00
เพชรบูรณ์	35.44	35.19	0.72
ราคาเฉลี่ย	40.69	40.69	-0.01
ราคาเฉลี่ย	40.94	40.91	0.07

	ไข่ไก่คละ (บาท/ฟอง)		เพิ่ม/-ลด %
	11-มิ.ย.-64	4-มิ.ย.-64	
นครสวรรค์	3.00	3.00	0.00
อุทัยธานี	2.82	2.82	0.00
กำแพงเพชร	2.99	2.99	0.00
ตาก	3.00	3.00	0.00
สุโขทัย	2.71	2.71	0.00
พิษณุโลก	2.80	2.75	1.82
พิจิตร	3.26	3.26	0.00
เพชรบูรณ์	2.73	2.73	0.00
ราคาเฉลี่ย	2.63	2.63	-0.17
ราคาเฉลี่ย	2.88	2.88	0.18

	สุกรขุน ขนาด 100 กก. (บาท/กก.)		เพิ่ม/-ลด %
	11-มิ.ย.-64	4-มิ.ย.-64	
นครสวรรค์	82.00	82.00	0.00
อุทัยธานี	76.20	76.20	0.00
กำแพงเพชร	70.75	72.88	-2.92
ตาก	75.00	75.00	0.00
สุโขทัย	85.22	85.22	0.00
พิษณุโลก	79.00	80.00	-1.25
พิจิตร	63.50	63.50	0.00
เพชรบูรณ์	74.83	77.33	-3.24
ราคาเฉลี่ย	78.45	78.45	-0.01
ราคาเฉลี่ย	76.11	76.73	-0.82

	โคเนื้อขนาดกลาง (350 กก.) (บาท/กก.)		เพิ่ม/-ลด %
	11-มิ.ย.-64	4-มิ.ย.-64	
นครสวรรค์	96.00	96.00	0.00
อุทัยธานี	95.86	95.86	0.00
กำแพงเพชร	82.00	82.00	0.00
ตาก	95.00	95.00	0.00
สุโขทัย	98.89	98.89	0.00
พิษณุโลก	103.00	103.00	0.00
พิจิตร	94.75	94.75	0.00
เพชรบูรณ์	92.65	90.99	1.82
ราคาเฉลี่ย	78.82	78.82	0.00
ราคาเฉลี่ย	93.00	92.81	0.20

	กระบือขนาดกลาง (400กก.) (บาท/กก.)		เพิ่ม/-ลด %
	11-มิ.ย.-64	4-มิ.ย.-64	
นครสวรรค์	100.00	100.00	0.00
อุทัยธานี	103.50	103.50	0.00
กำแพงเพชร	93.17	93.17	0.00
ตาก	120.00	120.00	0.00
สุโขทัย	99.40	99.40	0.00
พิษณุโลก	100.00	100.00	0.00
พิจิตร	105.27	105.27	0.00
เพชรบูรณ์	96.94	96.94	0.00
ราคาเฉลี่ย	79.50	79.50	0.00
ราคาเฉลี่ย	99.75	99.75	0.00

	แพะเนื้อ (บาท/กก.)		เพิ่ม/-ลด %
	11-มิ.ย.-64	4-มิ.ย.-64	
นครสวรรค์	95.00	95.00	0.00
อุทัยธานี	129.00	129.00	0.00
กำแพงเพชร	121.43	121.43	0.00
ตาก	120.00	135.00	-11.11
สุโขทัย	113.00	113.00	0.00
พิษณุโลก	120.00	120.00	0.00
พิจิตร	112.00	112.00	0.00
เพชรบูรณ์	127.52	126.68	0.66
ราคาเฉลี่ย	126.43	126.43	0.00
ราคาเฉลี่ย	118.26	119.84	-1.31

	เป็ดเนื้อทั่วไป (บาท/กก.)		เพิ่ม/-ลด %
	11-มิ.ย.-64	4-มิ.ย.-64	
นครสวรรค์	80.00	80.00	0.00
อุทัยธานี	65.56	65.56	0.00
กำแพงเพชร	66.00	66.00	0.00
ตาก	80.00	80.00	0.00
สุโขทัย	70.00	70.00	0.00
พิษณุโลก	53.44	53.44	0.00
พิจิตร	66.16	66.16	-0.01
เพชรบูรณ์	58.75	58.75	0.00
ราคาเฉลี่ย	67.49	67.49	0.00

	ลูกเป็ดเนื้อ (บาท/ตัว)		เพิ่ม/-ลด %
	11-มิ.ย.-64	4-มิ.ย.-64	
นครสวรรค์	25.00	25.00	0.00
อุทัยธานี	28.00	28.00	0.00
กำแพงเพชร	19.50	19.50	0.00
ตาก	29.66	29.66	-0.01
สุโขทัย	19.00	19.00	0.00
พิษณุโลก	19.00	19.00	0.00
พิจิตร	24.23	24.23	0.00
ราคาเฉลี่ย	24.23	24.23	0.00

	ลูกเป็ดไข่ (บาท/ตัว)		เพิ่ม/-ลด %
	11-มิ.ย.-64	4-มิ.ย.-64	
นครสวรรค์	24.00	24.00	0.00
อุทัยธานี	28.25	28.25	0.00
กำแพงเพชร	30.00	30.00	0.00
ตาก	18.00	18.00	0.00
สุโขทัย	23.50	23.50	0.00
พิษณุโลก	25.00	25.00	0.00
พิจิตร	24.79	24.79	0.00
ราคาเฉลี่ย	24.79	24.79	0.00

	เป็ดไข่สาว (บาท/ตัว)		เพิ่ม/-ลด %
	11-มิ.ย.-64	4-มิ.ย.-64	
นครสวรรค์	125.00	125.00	0.00
อุทัยธานี	118.33	118.33	0.00
กำแพงเพชร	155.00	155.00	0.00
ตาก	150.00	150.00	0.00
สุโขทัย	110.00	110.00	0.00
พิษณุโลก	110.00	110.00	0.00
พิจิตร	115.63	115.63	0.00
เพชรบูรณ์	152.50	152.50	0.00
ราคาเฉลี่ย	132.35	132.35	0.00

	ไข่เป็ดคละ (บาท/ฟอง)		เพิ่ม/-ลด %
	11-มิ.ย.-64	4-มิ.ย.-64	
นครสวรรค์	3.70	3.70	0.00
อุทัยธานี	3.00	3.00	0.00
กำแพงเพชร	3.02	3.02	0.00
ตาก	3.00	3.00	0.00
สุโขทัย	3.50	3.50	0.00
พิษณุโลก	3.50	3.50	0.00
พิจิตร	3.38	3.38	0.00
เพชรบูรณ์	3.15	3.15	0.00
ราคาเฉลี่ย	3.74	3.74	0.00
ราคาเฉลี่ย	3.33	3.33	0.00