




รายงานสถานการณ์ราคาสินค้าปศุสัตว์เฉลี่ย ระดับเขตปศุสัตว์ ที่ 6
ประจำสัปดาห์ที่ 2 ของเดือนพฤศจิกายน 2565 ระหว่างวันที่ 7 - 11 พฤศจิกายน 2565

	ไก่เนื้อทั่วไป (บาท/กก.)		เพิ่ม/-ลด (บาท)
	11-พ.ย.-65	4-พ.ย.-65	
กำแพงเพชร	40.00	40.00	0.00
ตาก	44.50	44.50	0.00
นครสวรรค์	39.00	40.00	-1.00
พิจิตร	36.47	36.47	0.00
พิษณุโลก	37.25	37.25	0.00
เพชรบูรณ์	77.00	77.00	0.00
สุโขทัย	44.00	45.00	-1.00
อุดรดิตถ์	70.00	70.00	0.00
อุทัยธานี	35.50	35.50	0.00
ราคาเฉลี่ย	47.08	47.30	

	ไข่ไก่คละ (บาท/ฟอง)		เพิ่ม/-ลด (บาท)
	11-พ.ย.-65	4-พ.ย.-65	
กำแพงเพชร	4.00	4.00	0.00
ตาก	3.60	3.60	0.00
นครสวรรค์	3.56	3.58	-0.02
พิจิตร	3.13	3.13	0.00
พิษณุโลก	3.64	3.66	-0.02
เพชรบูรณ์	3.51	3.51	0.00
สุโขทัย	3.50	3.40	0.10
อุดรดิตถ์	3.40	3.40	0.00
อุทัยธานี	3.65	3.68	-0.03
ราคาเฉลี่ย	3.56	3.55	

	สุกรขุน ขนาด 100 กก. (บาท/กก.)		เพิ่ม/-ลด (บาท)
	11-พ.ย.-65	4-พ.ย.-65	
กำแพงเพชร	100.00	100.00	0.00
ตาก	100.63	100.63	0.00
นครสวรรค์	99.13	100.53	-1.40
พิจิตร	102.33	102.33	0.00
พิษณุโลก	100.78	100.90	-0.12
เพชรบูรณ์	97.95	97.95	0.00
สุโขทัย	107.00	105.00	2.00
อุดรดิตถ์	110.00	110.00	0.00
อุทัยธานี	100.38	100.50	-0.13
ราคาเฉลี่ย	102.02	102.27	

	โคเนื้อขนาดกลาง (350 กก.)(บาท/กก.)		เพิ่ม/-ลด (บาท)
	11-พ.ย.-65	4-พ.ย.-65	
กำแพงเพชร	91.00	90.00	1.00
ตาก	98.33	98.11	0.22
นครสวรรค์	95.00	97.29	-2.29
พิจิตร	92.47	92.47	0.00
พิษณุโลก	99.04	99.04	0.00
เพชรบูรณ์	114.82	114.82	0.00
สุโขทัย	92.00	92.00	0.00
อุดรดิตถ์	95.00	95.00	0.00
อุทัยธานี	85.50	85.33	0.17
ราคาเฉลี่ย	95.91	96.01	

	กระบือขนาดกลาง (400กก.)(บาท/กก.)		เพิ่ม/-ลด (บาท)
	11-พ.ย.-65	4-พ.ย.-65	
กำแพงเพชร	104.00	110.00	-6.00
ตาก	98.17	98.17	0.00
นครสวรรค์	100.00	103.75	-3.75
พิจิตร	96.88	96.88	0.00
พิษณุโลก	108.13	109.46	-1.33
เพชรบูรณ์	107.30	107.30	0.00
สุโขทัย	100.00	100.00	0.00
อุดรดิตถ์	90.00	90.00	0.00
อุทัยธานี	93.38	93.02	0.35
ราคาเฉลี่ย	99.76	100.95	

	แพะเนื้อ (บาท/กก.)		เพิ่ม/-ลด (บาท)
	11-พ.ย.-65	4-พ.ย.-65	
กำแพงเพชร	120.00	120.00	0.00
ตาก	115.00	115.00	0.00
นครสวรรค์	116.00	113.57	2.43
พิจิตร	116.75	116.75	0.00
พิษณุโลก	128.50	117.88	10.62
เพชรบูรณ์	145.64	145.64	0.00
สุโขทัย	115.00	120.00	-5.00
อุดรดิตถ์	125.00	125.00	0.00
อุทัยธานี	117.43	117.14	0.29
ราคาเฉลี่ย	122.15	121.22	

	เป็ดเนื้อทั่วไป (บาท/กก.)		เพิ่ม/-ลด (บาท)
	11-พ.ย.-65	4-พ.ย.-65	
กำแพงเพชร	80.00	80.00	0.00
ตาก	70.00	70.00	0.00
นครสวรรค์	80.00	72.00	8.00
พิจิตร	66.22	66.22	0.00
พิษณุโลก	54.10	54.10	0.00
เพชรบูรณ์	70.50	70.50	0.00
อุดรดิตถ์	60.00	60.00	0.00
อุทัยธานี	70.60	70.60	0.00
ราคาเฉลี่ย	68.93	67.93	

	ไข่เป็ดคละ (บาท/ฟอง)		เพิ่ม/-ลด (บาท)
	11-พ.ย.-65	4-พ.ย.-65	
กำแพงเพชร	3.00	3.00	0.00
ตาก	4.00	3.50	0.50
นครสวรรค์	4.19	3.93	0.26
พิจิตร	3.18	3.18	0.00
พิษณุโลก	3.70	3.72	-0.02
เพชรบูรณ์	4.00	4.00	0.00
สุโขทัย	4.00	4.00	0.00
อุดรดิตถ์	3.80	3.80	0.00
อุทัยธานี	3.81	3.81	0.00
ราคาเฉลี่ย	3.72	3.64	

	ลูกเป็ดไข่(บาท/ตัว)		เพิ่ม/-ลด (บาท)
	11-พ.ย.-65	4-พ.ย.-65	
นครสวรรค์	45.00	45.00	0.00
พิจิตร	23.50	23.50	0.00
พิษณุโลก	25.75	25.75	0.00
เพชรบูรณ์	25.50	25.50	0.00
สุโขทัย	35.00	35.00	0.00
อุทัยธานี	28.25	28.25	0.00
ราคาเฉลี่ย	30.50	30.50	

	เป็ดไข่สาว(บาท/ตัว)		เพิ่ม/-ลด (บาท)
	11-พ.ย.-65	4-พ.ย.-65	
กำแพงเพชร	160.00	160.00	0.00
นครสวรรค์	150.00	175.00	-25.00
พิจิตร	118.13	118.13	0.00
พิษณุโลก	110.00	110.00	0.00
เพชรบูรณ์	143.75	143.75	0.00
สุโขทัย	175.00	175.00	0.00
อุทัยธานี	138.33	136.67	1.67
ราคาเฉลี่ย	142.17	145.51	

	ลูกเป็ดเนื้อ (บาท/ตัว)		เพิ่ม/-ลด (บาท)
	11-พ.ย.-65	4-พ.ย.-65	
นครสวรรค์	45.00	45.00	0.00
พิจิตร	23.50	23.50	0.00
พิษณุโลก	25.75	25.75	0.00
เพชรบูรณ์	25.50	25.50	0.00
อุทัยธานี	28.25	28.25	0.00
ราคาเฉลี่ย	30.50	30.50	