




รายงานสถานการณ์ราคาสินค้าปศุสัตว์เฉลี่ย ระดับเขตปศุสัตว์ ที่ 6
ประจำสัปดาห์ที่ 3 ของเดือนมีนาคม 2565 ระหว่างวันที่ 14 - 18 มีนาคม 2565

	โกเนื้อทั่วไป (บาท/กก.)		เพิ่ม/-ลด %
	18-มี.ค.-65	11-มี.ค.-65	
กำแพงเพชร	37.00	37.00	0.00
ตาก	42.50	42.50	0.00
นครสวรรค์	35.50	35.50	0.00
พิจิตร	35.72	35.72	0.00
พิษณุโลก	36.20	36.20	0.00
เพชรบูรณ์	64.00	64.00	0.00
สุโขทัย	40.00	40.00	0.00
อุตรดิตถ์	85.00	85.00	0.00
อุทัยธานี	35.56	35.25	0.89
ราคาเฉลี่ย	45.72	45.69	

	ไข่ไก่คละ (บาท/ฟอง)		เพิ่ม/-ลด %
	18-มี.ค.-65	11-มี.ค.-65	
กำแพงเพชร	3.20	3.20	0.00
ตาก	2.86	2.86	0.00
นครสวรรค์	3.15	3.15	0.00
พิจิตร	2.98	2.98	0.00
พิษณุโลก	3.34	3.34	0.00
เพชรบูรณ์	3.35	3.30	1.38
สุโขทัย	3.00	3.00	0.00
อุตรดิตถ์	3.50	3.50	0.00
อุทัยธานี	3.20	3.23	-0.88
ราคาเฉลี่ย	3.18	3.17	

	สุกรขุน ขนาด 100 กก. (บาท/กก.)		เพิ่ม/-ลด %
	18-มี.ค.-65	11-มี.ค.-65	
กำแพงเพชร	100.00	100.00	0.00
ตาก	90.63	90.63	0.00
นครสวรรค์	88.47	88.47	0.00
พิจิตร	102.83	102.83	0.00
พิษณุโลก	100.90	100.90	0.00
เพชรบูรณ์	88.45	90.73	-2.51
สุโขทัย	88.00	88.00	0.00
อุตรดิตถ์	100.00	100.00	0.00
อุทัยธานี	82.25	82.88	-0.75
ราคาเฉลี่ย	93.50	93.83	

	โคเนื้อขนาดกลาง (350 กก.) (บาท/กก.)		เพิ่ม/-ลด %
	18-มี.ค.-65	11-มี.ค.-65	
กำแพงเพชร	100.00	100.00	0.00
ตาก	102.44	102.44	0.00
นครสวรรค์	98.08	98.08	0.00
พิจิตร	91.56	91.56	0.00
พิษณุโลก	94.75	94.75	0.00
เพชรบูรณ์	82.00	81.27	0.89
สุโขทัย	95.00	95.00	0.00
อุตรดิตถ์	110.00	110.00	0.00
อุทัยธานี	84.21	84.33	-0.14
ราคาเฉลี่ย	95.34	95.27	

	กระบือขนาดกลาง (400กก.) (บาท/กก.)		เพิ่ม/-ลด %
	18-มี.ค.-65	11-มี.ค.-65	
กำแพงเพชร	110.00	110.00	0.00
ตาก	100.33	100.33	0.00
นครสวรรค์	106.08	106.08	0.00
พิจิตร	95.73	95.73	0.00
พิษณุโลก	105.27	105.27	0.00
เพชรบูรณ์	83.01	82.01	1.22
สุโขทัย	100.00	100.00	0.00
อุตรดิตถ์	100.00	100.00	0.00
อุทัยธานี	97.02	101.21	-4.14
ราคาเฉลี่ย	99.72	100.07	

	แพะเนื้อ (บาท/กก.)		เพิ่ม/-ลด %
	18-มี.ค.-65	11-มี.ค.-65	
กำแพงเพชร	110.00	110.00	0.00
ตาก	115.00	115.00	0.00
นครสวรรค์	108.21	108.21	0.00
พิจิตร	116.67	116.67	0.00
พิษณุโลก	120.50	120.50	0.00
เพชรบูรณ์	112.14	112.86	-0.63
สุโขทัย	105.00	105.00	0.00
อุตรดิตถ์	110.00	110.00	0.00
อุทัยธานี	120.00	114.29	5.00
ราคาเฉลี่ย	113.06	112.50	

	เบ็ดเนื้อทั่วไป (บาท/กก.)		เพิ่ม/-ลด %
	18-มี.ค.-65	11-มี.ค.-65	
กำแพงเพชร	80.00	80.00	0.00
ตาก	70.00	70.00	0.00
นครสวรรค์	72.44	72.44	0.00
พิจิตร	66.16	66.16	0.00
พิษณุโลก	54.10	54.10	0.00
เพชรบูรณ์	60.63	60.63	0.00
อุตรดิตถ์	75.00	75.00	0.00
อุทัยธานี	67.00	69.00	-2.90
ราคาเฉลี่ย	68.17	68.42	

	ไข่เบ็ดคละ (บาท/ฟอง)		เพิ่ม/-ลด %
	18-มี.ค.-65	11-มี.ค.-65	
กำแพงเพชร	3.00	3.00	0.00
ตาก	3.50	3.50	0.00
นครสวรรค์	3.56	3.56	0.00
พิจิตร	3.18	3.18	0.00
พิษณุโลก	3.86	3.86	0.00
เพชรบูรณ์	3.75	3.75	0.00
สุโขทัย	3.75	3.75	0.00
อุตรดิตถ์	3.80	3.80	0.00
อุทัยธานี	3.26	3.38	-3.69
ราคาเฉลี่ย	3.51	3.52	

	ลูกเบ็ดไข่ (บาท/ตัว)		เพิ่ม/-ลด %
	18-มี.ค.-65	11-มี.ค.-65	
นครสวรรค์	25.00	25.00	0.00
พิจิตร	23.50	23.50	0.00
พิษณุโลก	25.75	25.75	0.00
เพชรบูรณ์	25.00	25.00	0.00
สุโขทัย	35.00	35.00	0.00
อุทัยธานี	29.00	28.25	2.65
ราคาเฉลี่ย	27.21	27.08	

	เบ็ดไข่สาว (บาท/ตัว)		เพิ่ม/-ลด %
	18-มี.ค.-65	11-มี.ค.-65	
กำแพงเพชร	155.00	155.00	0.00
นครสวรรค์	150.00	150.00	0.00
พิจิตร	118.13	118.13	0.00
พิษณุโลก	110.00	110.00	0.00
เพชรบูรณ์	148.75	150.00	-0.83
สุโขทัย	175.00	175.00	0.00
อุทัยธานี	123.33	133.33	-7.50
ราคาเฉลี่ย	140.03	141.64	

	ลูกเบ็ดเนื้อ (บาท/ตัว)		เพิ่ม/-ลด %
	18-มี.ค.-65	11-มี.ค.-65	
นครสวรรค์	25.00	25.00	0.00
พิจิตร	23.50	23.50	0.00
พิษณุโลก	25.75	25.75	0.00
เพชรบูรณ์	25.00	25.00	0.00
อุทัยธานี	29.00	28.25	2.65
ราคาเฉลี่ย	27.21	27.08	